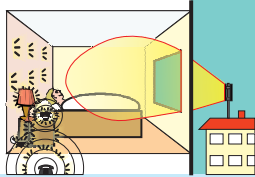


## Vortrags- und Seminarangebote

Weitere Informationen und zusätzliche Termine finden Sie in meinen Homepages oder können Sie bei mir bzw. bei den jeweiligen Veranstaltern erfragen. Anmeldungen sollten bitte rechtzeitig vorher bei den jeweiligen Veranstaltern erfolgen.

### Elektrosmog - erkennen, einschätzen, vermeiden

In diesem Vortrag werden aktuelle Forschungsergebnisse und Erklärungsmodelle über die gesundheitlichen Gefahren von elektromagnetischen Feldern vorgestellt und die empfohlenen Grenzwerte daran bewertet und verglichen. An konkreten Beispielen aus der häuslichen Umgebung werden darüber hinaus die praktischen Konsequenzen und Tipps vorgestellt werden, wie im Haus- und Wohnbereich die Gefahren des Elektrosmogs eingeschätzt und minimiert werden können.



#### Vortrag

Bochum **Donnerstag, den 03.04.25**  
von 19:00 - 21:30 Uhr  
beim Freien Bildungswerk Bochum e.V.

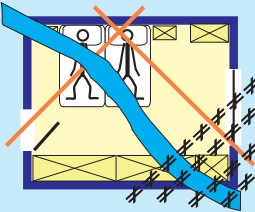
### Einflussfaktor Erdstrahlen

#### Über die Bedeutung der Erdstrahlen für Mensch und Natur

Seit Beginn der Menschheit wurde das Wissen über den Einfluss von Erdstrahlen schon für die Gestaltung und Auswahl der Siedlungsplätze, Wege und heiligen Orten mit angewandt.

An diesem Abend werden anhand eigener Erfahrungsberichte die verschiedenen Aspekte des Wüschelrutenphänomens vorgestellt.

Darüber hinaus soll die oftmals beschworene Gefahr durch Erdstrahlen relativiert und Fragen zur Auswahl eines gesunden Schlafplatzes angesprochen werden.



#### Vortrag

Bochum **Mittwoch, den 11.06.25**  
von 18:30 - 21:30 Uhr  
beim Freien Bildungswerk Bochum e.V.

## Vortrags- und Seminarangebote

### Kraftorte und Heilige Plätze in Haltern - Die geomantische Kraft der Hohen Mark bei Haltern am See

Der heilige Annaberg bei Haltern ist seit der Römerzeit ein Kultplatz und heute mit der Annakapelle ein bedeutsamer Wallfahrtsort. Bei der Exkursion werden auch die geomantischen Qualitäten der Tannenbergekappe (der alte St. Annen Berg), alte Grenzsteine und die Lippeaue vorgestellt und untersucht.

Zur Förderung der Wahrnehmung werden auch praktische Übungen aus dem Qi Gong durchgeführt. Ein Schwerpunkt der geomantischen Betrachtung wird die radiästhetische Analyse einzelner Orte sein und unter Anleitung können auch Erfahrungen mit der Wüschelrute gesammelt werden. Ziel soll es sein eine größere Sensibilität zu den geomantischen Qualitäten der Landschaft zu bekommen.



Waldbrunn, 2019, Foto: Dr. Hartmann

#### Exkursion

Haltern **Samstag, den 24.05.25**, von 10:00 - 19:00 Uhr  
beim Freien Bildungswerk Bochum e.V.

### Kraftplätze in Haus und Garten - Gestaltung und Nutzung eines persönlichen Kraftplatzes

Kraftplätze sind Orte um sich zu entspannen, neue Energien zu tanken oder in Kontakt mit höheren Wirkungskräften zu kommen. In diesem Seminar werden einige der Regeln vorgestellt, die für eine Kraftplatzgestaltung wichtig sind, dabei steht die eigene Praxis vor Ort im Vordergrund. Ziel ist es Anregungen zu geben, wie man auch im eigenen Umfeld einen persönlichen Kraftplatz gestalten kann.



Ein persönlicher Kraftplatz

#### Wochenendseminar - Terminvorschau

Waldbrunn **Fr. - So., den 29. - 31.08.2025**  
(Odenwald) von 19:00 bis 12:00 Uhr  
beim Forschungskreis für Geobiologie Dr. Hartmann e.V.

## In Harmonie mit der Natur

Besuchen Sie auch meine Homepages, die besser für mobile Endgeräte geeignet sind:

[www.schlafplatzuntersuchung.nrw](http://www.schlafplatzuntersuchung.nrw)  
[www.elektrosmog.nrw](http://www.elektrosmog.nrw)

[www.geomantie.nrw](http://www.geomantie.nrw)  
[www.erdstrahlen.nrw](http://www.erdstrahlen.nrw)

## Schlafen Sie gesund?

## Beratungen, Untersuchungen, Seminare in den Bereichen:



Feng Shui  
Erdstrahlen  
Elektrosmog  
Geomantie  
Geobiologie  
Radiästhesie

-Rutengänger seit 41 Jahren, seit 37 Jahren ausgebildeter Geobiologischer Berater, seit 28 Jahren ausgebildeter Feng Shui-Berater

- seit 37 Jahren eigene geobiologische Hausuntersuchungen und Seminarangebote, seit 33 Jahren Bohrpunktbestimmungen, seit 30 Jahren Elektrosmogmessungen, seit 28 Jahren Feng Shui-Beratungen

- seit 28 Jahren Leiter des „Geobiologischer Arbeitskreis Westfalen“ ([www.geobiologischer-arbeitskreis.de](http://www.geobiologischer-arbeitskreis.de))

- seit 16 Jahren Mitinitiator und Koordinator des „Gütesiegel-Ethik für Feng Shui- und Geomantieberater“ ([www.FGG-Ethik.de](http://www.FGG-Ethik.de))

- seit 15 Jahren Mitglied im „Bundesverband freier Sachverständiger e.V.“ ([www.BVFS.de](http://www.BVFS.de))


- seit 8 Jahren Mitglied im „EAS - Europäischer Verband für ganzheitliche Raumkultur e.V.“ ([www.eas-ev.de](http://www.eas-ev.de))



Ich bin Sachverständiger für Radiästhesie, Elektrosmog und Feng Shui im Bundesverband freier Sachverständiger e.V. ([www.BVFS.de](http://www.BVFS.de)).



Ich halte mich bei all meinen Tätigkeiten an die Leitlinien des: Gütesiegel-Ethik für Feng Shui- und Geomantie-Berater ([www.FGG-Ethik.de](http://www.FGG-Ethik.de)).



### Wohn- und Geschäftsberatungen

## Reiner Padliger

Alte Str. 37 b, 58452 Witten

Telefon: 02302/ 31324

[info@reiner-padliger.de](mailto:info@reiner-padliger.de)

[www.reiner-padliger.de](http://www.reiner-padliger.de)



# Feng Shui Erdstrahlen Elektrosmog Geomantie

## Untersuchungen

## Beratungen

## Vorträge/Seminare

1.Hj.2025



1988 - 2025 | seit 37 Jahren  
37 Jahre Erfahrung und Kompetenz

### Wohn- und Geschäftsberatungen



## Reiner Padliger

[www.reiner-padliger.de](http://www.reiner-padliger.de)

QR-Code zur Homepage

## Untersuchungs- und Beratungsangebote

Eine Preisliste und nähere Informationen über die verschiedenen Beratungs- und Untersuchungsangebote sowie einige Praxisbeispiele finden Sie auf meinen Homepages oder können Sie auch unverbindlich anfordern.

Die Gesundheit und das Wohlbefinden des Einzelnen können durch viele Faktoren beeinflusst werden. Ständige Störungen durch Erdstrahlen oder Elektromog beeinträchtigen gerade im Schlafbereich die Regeneration und Erholung in der Schlafphase. Bei einem gestörten Schlafplatz kann die natürliche Selbstheilung nicht mehr richtig funktionieren und weitere Belastungen im Alltag können nicht mehr ausgeglichen werden. (\*siehe Hinweis rechts unten)

Mit einer **Untersuchung der Erdstrahlen** oder einer **Untersuchung des Elektromogs** können diese Faktoren bewertet und soweit nötig verringert oder gemieden werden.

Darüber hinaus wirken aber immer auch noch weitere feinstoffliche Aspekte des äußeren Umfeldes auf uns ein. Das subjektive Wohlbefinden an einem Ort oder die Arbeitsmotivation an einem Arbeitsplatz werden durch unterschiedliche energetische Aspekte des Raumes beeinflusst.

Mit einer **Feng Shui-Beratung** können diese Bereiche untersucht und berücksichtigt werden. Beratungsziel einer Feng Shui-Beratung sind individuelle Empfehlungen zur Optimierung der jeweiligen Gegebenheiten.



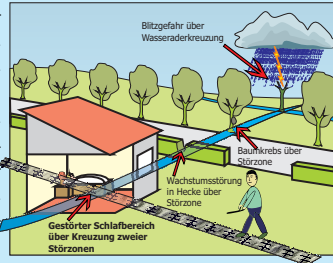
Feng Shui-Gartengestaltung

## Geobiologische Messung und Beratung Messung der Erdstrahlen

Die geobiologische Messung beinhaltet die Untersuchung und Festlegung der biologisch relevanten Erdstrahlen, wie z.B. Wasseradern, Verwerfungen und Netzgitterlinien (Global-, Diagonalgitter u.a.) mit Hilfe der Wünschelrute im Außen- und Innenbereich der Wohnung.

Die Beratung umfasst die Bewertung der vorgefundenen geobiologischen Stör- und Reizzonen für die vorhandene oder gewünschte Nutzung der Räume (z.B. Schlafplatzauswahl oder Hausplanung).

Bei geobiologischen Störungen werden jeweils Abstandsempfehlungen zur Meidung der Stör- und Reizzonen gegeben.



Folgen geobiologischer Störungen

## Bohrpunktbestimmung Beratung zur Brunnenbohrung

Bei einer Bohrpunktbestimmung werden mit radiästhetischen Untersuchungsmethoden die lokalen Wasseradern und deren Tiefen und Schüttungsmengen (Wassermengen) bestimmt. Ziel ist es die optimale Stelle für eine geplante Brunnenbohrung zur Erschließung des unterirdischen Grundwassers festzustellen.



radiästhetische Grundstücksuntersuchung

## Elektrobiologische Messung und Beratung Messung elektromagnetischer Störungen

Die elektrobiologische Messung beinhaltet die Untersuchung der biologisch wirksamen elektrischen und magnetischen Felder mit technischen Messgeräten im niederfrequenten Bereich (z.B. Hausstrom) sowie der Leistungsflussdichten im hochfrequenten Bereich (z.B. Mobilfunk/DECT). Die Beratung umfasst die Bewertung der elektrobiologischen Störungen sowie Empfehlungen zur Verringerung oder Vermeidung der Elektromogbelastungen, z.B. für die Schlafplatzauswahl oder Arbeitsplatzgestaltung.



Mobilfunksender auf Wohnhaus

## geomantische Grundstücksuntersuchung Untersuchung und Gestaltung von Kraftorten

Für eine geomantische Untersuchung werden neben Erdstrahlen mental und radiästhetisch auch nach besonderen Kraftorten und persönlichen Kraftplätzen gesucht. Ziel ist es bei der Gestaltung die Energiedynamik des Ortes zu fördern und für die gewünschte Nutzung des Grundstücks die energetisch optimalen Plätze festzustellen und zu gestalten.



Entwurf der Feng Shui- und Geomantieberatung Dachmündung Raum

## Feng Shui-Beratung Hausplanung, Garten- und Geschäftsgestaltung

Eine Feng Shui-Beratung umfasst die Analyse der Lebensraumsituation (z.B. Wohnung, Haus, Grundstück, Geschäftsräume) mit Empfehlungen zur Optimierung und Harmonisierung der Chi-Energie. Bei einer Basisberatung werden unter Berücksichtigung persönlicher Ziele und Wünsche die Räume vorrangig nach den Qualitäten der subjektiven Raumwirkung optimiert und aktiviert.

Bei einer Gesamtberatung werden darüber hinaus die personen- und objektbezogenen Richtungsaspekte des klassischen Feng Shui berechnet und berücksichtigt, wie z.B. die Ost-/Westgruppen und die fliegenden Sterne.



Feng Shui-Gartengestaltung

Angeboten werden:

- Einrichtungsberatungen
- Haus- und Wohnungsberatungen
- Grundrissentwürfe
- Gartengestaltungen
- Kraftplatzgestaltungen
- Arbeitsplatzgestaltungen
- Betriebsraumgestaltungen

Der Beratungsumfang von einer Grundanalyse bis zu einer Gesamtanalyse mit umfangreichem Gutachten kann individuell frei gewählt werden.



Feng Shui-Wohnzimmergestaltung

Schlafplatzuntersuchungen

Schenkt Ihr Zuhause  
Ihnen Lebensfreude?

Gesünder wohnen ohne  
Elektromog

Besuchen Sie auch meine Homepages, die besser für mobile Endgeräte geeignet sind:

[www.schlafplatzuntersuchung.nrw](http://www.schlafplatzuntersuchung.nrw)  
[www.elektromog.nrw](http://www.elektromog.nrw)

[www.geomantie.nrw](http://www.geomantie.nrw)  
[www.erdstrahlen.nrw](http://www.erdstrahlen.nrw)

\*Hinweis:

Trotz genügend erfahrungshelkundlichen Belegen und diversen wissenschaftlichen Studien entspricht das Wissen über die Existenz von Erdstrahlen und die biologische Wirkung von feinstofflichen Energien auf Mensch und Natur im Sinne der anerkannten medizinischen und wissenschaftlichen Theorien nicht dem allgemeinen Stand der Wissenschaft.