

Vortrags- und Seminarangebote

Weitere Informationen und zusätzliche Termine finden Sie in meinen Homepages oder können Sie bei mir bzw. bei den jeweiligen Veranstaltern erfragen. Anmeldungen sollten bitte rechtzeitig vorher bei den jeweiligen Veranstaltern erfolgen.

Die Kraft des Heiligen Ortes –

Über die spirituelle Kraft der Landschaft!

Die Landschaft ist für viele ein wesentlicher Ort für spirituelle Erfahrungen. In der Geomantie werden diese ortsbezogenen Aspekte und Wirkungen der Natur auf den Menschen betrachtet und entschlüsselt. Die angewandte Geomantie bietet jedem einen Weg bewusster in Verbindung zur Erde zu treten und zur individuellen Erfahrung der uns mit allem verbindenden Ganzheit dieser Welt. In diesem Vortrag werden die wichtigsten geomantischen Betrachtungs- und Einflussdimensionen vorgestellt, die dazu beitragen einen Ort heilig werden zu lassen. Anhand verschiedener Beispiele aus unterschiedlichen Kulturen und einigen Beispielen Heiliger Orte oder Kraftorte aus der Region des Ruhrgebiets werden diese vielfältigen Aspekte konkretisiert.

Vortrag
Bochum **Mittwoch, den 20.09.2023**, von 19.00 - 21.30 Uhr
beim Freien Bildungswerk Bochum

Die Kraft des Heiligen Ortes -

Exkursion in Bochum-Stiepel und zur Stiepeler Dorfkirche

Neben einer kulturhistorischen Einführung in Architektur und Geschichte der Stiepeler Dorfkirche werden bei dieser Exkursion die geomantischen Aspekte vorgestellt, die zur Entstehung und für die heutige überregionale Bedeutung der Stiepeler Dorfkirche mit verantwortlich sind.

Dabei werden die noch heute wirkenden geomantischen Qualitäten der Stiepeler Dorfkirche, des heiligen Brunnens von Stiepel und der alten Stiepeler Wasserfurt an der Ruhr vorgestellt. Bei der Exkursion sollen die geomantischen Aspekte dieser Orte unter Anleitung erkundet und erfahren werden.

Exkursion
Bochum **Samstag, den 21.10.2023**
von 14.00 - 18.30 Uhr
beim Freien Bildungswerk Bochum



Das Ruhrland der Stiepeler Dorfkirche in Bochum.

Vortrags- und Seminarangebote

**Kraftplätze in Haus und Garten -
Gestaltung und Nutzung eines persönlichen Kraftplatzes**

Kraftplätze sind Orte um sich zu entspannen, neue Energien zu tanken oder in Kontakt mit höheren Wirkungskraften zu kommen.

Zu allen Zeiten haben Menschen für sich Kraftplätze gestaltet und es gibt auch bei uns Traditionen, um Orte zu einem Kraftplatz zu gestalten.

Bei einer Kraftplatzgestaltung wird durch gezielte Auswahl eines bestimmten Ortes und seiner Gestaltung ein Resonanzort für ein persönliches Ziel oder ein Thema geschaffen.

Über die Gestaltung des Kraftortes und seiner Aktivierung soll ein Impuls manifestiert werden, um die gewünschten Ziele auch auf die Ebene der nichtstofflichen Dimension zu übertragen.

Über die Gestaltung eines persönlichen Kraftplatzes besteht die Möglichkeit auch auf feinstofflicher Ebene eine Unterstützung für die persönlichen Ziele und Wünsche zu bekommen.

Bei diesen Veranstaltungen werden einige der Grundregeln und Traditionen vorgestellt, die für eine Kraftplatzgestaltung wichtig sind.


Ziel ist es Anregungen zu geben, wie man auch im eigenen Umfeld einen persönlichen Kraftplatz gestalten kann.

Wochenendseminar
Waldbrunn R. - Sa., den 01. - 03.09.2023
(Odenwald) von 19.00 bis 12.00 Uhr
beim Forschungskreis für Geobiologie Dr. Hartmann e.V.

Vortrag
Bochum **Mittwoch, den 08.11.2023**
von 19.00 - 21.30 Uhr
beim Freien Bildungswerk Bochum



© Freie Presseagentur



© Freie Presseagentur

In Harmonie mit der Natur

Besuchen Sie auch meine Homepages, die besser für mobile Endgeräte geeignet sind:
www.schlafplatzuntersuchung.nrw www.geomantie.nrw
www.elektrosmog.nrw www.erdstrahlen.nrw

Schlafen Sie gesund?

Beratungen, Untersuchungen, Seminare in den Bereichen:



Feng Shui
Erdstrahlen
Elektrosmog
Geomantie
Geobiologie
Radiästhesie

- Rufengänger seit 39 Jahren, seit 35 Jahren ausgebildeter Geobiologischer Berater, seit 26 Jahren ausgebildeter Feng Shui-Berater,

- seit 35 Jahren eigene geobiologische Hausuntersuchungen und Seminarangebote, seit 31 Jahren Bohrpunktbestimmungen, seit 28 Jahren Elektromessungen, seit 26 Jahren Feng Shui-Beratungen,

- seit 26 Jahren Leiter des „Geobiologischer Arbeitskreis Westfalen“ (www.geobiologischer-arbeitskreis.de),

- seit 14 Jahren Initiator und Koordinator des „Gütesiegel-Ethik für Feng Shui- und Geomantieberater“ (www.FGG-Ethik.de),

- seit 13 Jahren Mitglied im „Bundesverband freier Sachverständiger e.V.“ (www.BVFS.de),

- seit 6 Jahren Mitglied im „EAS - Europäischer Verband für ganzheitliche Raumkultur e.V.“ (www.eas-ev.de),

Ich bin Sachverständiger für Radiästhesie, Elektrosmog und Feng Shui im Bundesverband freier Sachverständiger e.V. (www.BVFS.de).

Ich halte mich bei all meinen Tätigkeiten an die Leitlinien des Gütesiegel-Ethik für Feng Shui- und Geomantie-Berater (www.FGG-Ethik.de).

Wohn- und Geschäftsberatungen
Reiner Padliger
Alte Str. 37 b, 58452 Witten
Tel.: 02302/ 31324, Fax.: 02302/ 932788
info@reiner-padliger.de
www.reiner-padliger.de



Feng Shui

Erdstrahlen

Elektrosmog

Geomantie

Untersuchungen
Beratungen
Vorträge/Seminare
2.Hj.2023



1988 - 2023 | seit 35 Jahren
35 Jahre Erfahrung und Kompetenz

Wohn- und Geschäftsberatungen
Reiner Padliger
www.reiner-padliger.de

Untersuchungs- und Beratungsangebote

Eine Preisliste und nähere Informationen über die verschiedenen Beratungs- und Untersuchungsangebote sowie einige Praxisbeispiele finden Sie auf meinen Homepages oder können Sie auch unverbindlich anfordern.

Die Gesundheit und das Wohlbefinden des Einzelnen können durch viele Faktoren beeinflusst werden. Ständige Störungen durch Erdstrahlen oder Elektromog beeinträchtigen gerade im Schlafbereich die Regeneration und Erholung in der Schlafphase. Bei einem gestörten Schlafplatz kann die natürliche Selbstheilung nicht mehr richtig funktionieren und weitere Belastungen im Alltag können nicht mehr ausgeglichen werden. (*siehe Hinweis rechts unten)

Mit einer **Untersuchung der Erdstrahlen** oder einer **Untersuchung des Elektromogs** können diese Faktoren bewertet und soweit nötig verringert oder gemieden werden.

Darüber hinaus wirken aber immer auch noch weitere feinstoffliche Aspekte des äußeren Umfeldes auf uns ein. Das subjektive Wohlbefinden an einem Ort oder die Arbeitsmotivation an einem Arbeitsplatz werden durch unterschiedliche energetische Aspekte des Raumes beeinflusst.

Mit einer **Feng Shui-Beratung** können diese Bereiche untersucht und berücksichtigt werden. Beratungsziel einer Feng Shui-Beratung sind individuelle Empfehlungen zur Optimierung der jeweiligen Gegebenheiten.



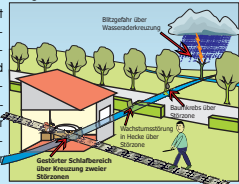
Feng Shui Landschaftsgestaltung

Geobiologische Messung und Beratung

Messung der Erdstrahlen

Die geobiologische Messung beinhaltet die Untersuchung und Festlegung der biologisch relevanten Erdstrahlen, wie z.B. Wasseradern, Verwerfungen und Netzgitterlinien (Global-, Diagonalgitter u.a.) mit Hilfe der Wünschelrute im Außen- und Innenbereich der Wohnung.

Die Beratung umfasst die Bewertung der vorgefundenen geobiologischen Stör- und Reizzonen für die vorhandene oder gewünschte Nutzung der Räume (z.B. Schlafplatzauswahl oder Hausplanung). Bei geobiologischen Störungen werden jeweils Abstandsempfehlungen zur Meidung der Stör- und Reizzonen gegeben.



Elektrobiologische Messung und Beratung

Messung elektromagnetischer Störungen

Die elektrobiologische Messung beinhaltet die Untersuchung der biologisch wirksamen elektrischen und magnetischen Felder mit technischen Messgeräten im niederfrequenten Bereich (z.B. Hausstrom) sowie der Leistungsflussdichten im hochfrequenten Bereich (z.B. Mobilfunk/DECT). Die Beratung umfasst die Bewertung der elektrobiologischen Störungen sowie Empfehlungen zur Verringerung oder Vermeidung der Elektromogbelastungen, z.B. für die Schlafplatzauswahl oder Arbeitsplatzgestaltung.

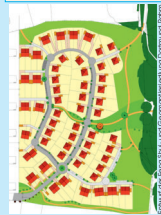


Wohnanlage zur Wohnhaus

geomantische Grundstücksuntersuchung

Untersuchung und Gestaltung von Kraftorten

Für eine geomantische Untersuchung werden neben Erdstrahlen mental und radiästhetisch auch nach besonderen Kraftorten und persönlichen Kraftplätzen gesucht. Ziel ist es bei der Gestaltung die Energiedynamik des Ortes zu fördern und für die gewünschte Nutzung des Grundstücks die energetisch optimalen Plätze festzustellen und zu gestalten.



Feng Shui-Beratung

Hauplanung, Garten- und Geschäftsgestaltung

Eine Feng Shui-Beratung umfasst die Analyse der Lebensraumsituation (z.B. Wohnung, Haus, Grundstück, Geschäftsräume) mit Empfehlungen zur Optimierung und Harmonisierung der Chi-Energie. Bei einer Basisberatung werden unter Berücksichtigung persönlicher Ziele und Wünsche die Räume vorrangig nach den Qualitäten der subjektiven Raumwirkung optimiert und aktiviert.

Bei einer Gesamtberatung werden darüber hinaus die personen- und objektbezogenen Richtungsaspekte des klassischen Feng Shui berechnet und berücksichtigt, wie z.B. die Ost-/Westgruppen und die fliegenden Sterne.



Feng Shui Gartengestaltung

Angeboten werden:

- Einrichtungsberatungen
- Haus- und Wohnungsberatungen
- Grundrissentwürfe
- Gartengestaltungen
- Kraftplatzgestaltungen
- Arbeitsplatzgestaltungen
- Betriebsraumgestaltungen



Feng Shui Wohnraumgestaltung

Der Beratungsumfang von einer Grundanalyse bis zu einer Gesamtanalyse mit umfangreichem Gutachten kann individuell frei gewählt werden.

Schlafplatzuntersuchungen

Schenkt Ihr Zuhause Ihnen Lebensfreude?

Gesünder wohnen ohne Elektromog

Für ein lebenswertes Wohnen und Arbeiten!

Besuchen Sie auch meine Homepages, die besser für mobile Endgeräte geeignet sind:
www.schlafplatzuntersuchung.nw
www.elektromog.nw

www.geomantie.nw
www.erdstahlen.nw

*Hinweis:
 Trotz genügend erfahrungsbekundlichen Belegen und diversen wissenschaftlichen Studien entspricht das Wissen über die Existenz von Erdstrahlen und die biologische Wirkung von feinstofflichen Energien auf Mensch und Natur im Sinne der anerkannten medizinischen und wissenschaftlichen Theorien nicht dem allgemeinen Stand der Wissenschaft.