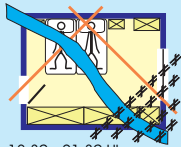


## Vortrags- und Seminarangebote

Weitere Informationen und zusätzliche Termine finden Sie in meinen Homepages oder können Sie bei mir bzw. bei den jeweiligen Veranstaltern erfragen. Anmeldungen sollten bitte rechtzeitig vorher bei den jeweiligen Veranstaltern erfolgen.

### Einflussfaktor Erdstrahlen

Seit Beginn der Menschheit wurde das Wissen über den Einfluss von Erdstrahlen schon für die Gestaltung und Auswahl der Siedlungsplätze, Wege und heiligen Orten mit angewandt. An diesem Abend werden anhand eigener Erfahrungsberichte die verschiedenen Aspekte des Wüschelrutenphänomens vorgestellt. Darüber hinaus soll die oftmals beschworene Gefahr durch Erdstrahlen relativiert und Fragen zur Auswahl eines gesunden Schlafplatzes angesprochen werden.



### Vortrag

**Bochum** Mittwoch, den 10.04.19, von 18.30 - 21.30 Uhr  
beim Freien Bildungswerk Bochum

### Einführung in die Praxis des Wüschelrutengehens

Informationen über Wüschelrutenphänomene sind vielfältig, doch wer glaubt schon diesen Informationen? Erst durch einen eigenen Ausschlag mit einer Wüschelrute wird für viele das Vorhandensein von "Erdstrahlen" glaubhaft und subjektiv bewiesen.

Bei diesem Einführungsseminar besteht die Möglichkeit eigene Erfahrungen mit der Wüschelrute zu sammeln und die Dimensionen der feinstofflichen Welt der Erdstrahlen kennen zu lernen.



### Wochenendseminar

**Dortmund 15./16.06.19**  
Sa. 13.00 - 18.00 Uhr & So. 10.00 - 19.00 Uhr  
Eigenveranstaltung

**Menhire, Quellen, Bäume und Heiligtümer - Kraftorte im Odenwald**  
Bei diesem Seminar werden unter anderem der Herggottsberg bei Darmstadt, die Menhiranlage bei Rossdorf sowie die Fünf-Schwestern-Linden und die Märchenteichen mit der Friedensquelle in Seeheim vorgestellt und praktisch geomantisch untersucht.

### Wochenendseminar Darmstadt-Eberstadt / Pfungstadt

**05.-07.07.19**, von Fr. 19.00 - So. 14.00 Uhr  
Eigenveranstaltung

## Vortrags- und Seminarangebote

### Geheimnisvolle Labyrinth - Wege zur Mitte

Die Essenz der Labyrinth liegt in ihrer grundlegenden Einfachheit: Es führt immer nur ein Weg zur Mitte, und deren Wirkung, als Weg zur inneren Mitte. Bei diesem Vortrag werden die Ursprünge und die Vielfalt der Labyrinth und deren jeweiligen Wirkungsprinzipien in der Anwendung vorgestellt. Dabei steht vor allem die emotionale und spirituelle Wirkung von begehbaren Flächenlabyrinth im Vordergrund.



### Vortrag

**Bochum** Mittwoch, den 08.05.19  
von 19.00 - 21.15 Uhr  
beim Freien Bildungswerk Bochum

### Die Kraft des Heiligen Ortes - Geomantische Exkursion nach Bochum-Stiepel und zur Stiepeler Dorfkirche

Neben einer kulturhistorischen Einführung in Architektur und Geschichte der Stiepeler Dorfkirche werden bei dieser Exkursion die geomantischen Aspekte vorgestellt, die zur Entstehung und für die heutige überregionale Bedeutung der Stiepeler Dorfkirche mit verantwortlich sind.



Die Ruhr und das Stiepeler Dorfkirche in Bochum

Dabei werden die noch heute wirkenden geomantischen Qualitäten der Stiepeler Dorfkirche, des heiligen Brunnens von Stiepel und der alten Stiepeler Wasserfurt an der Ruhr vorgestellt. Bei der Exkursion sollen die geomantischen Aspekte dieser Orte unter Anleitung erkundet und erfahren werden.

**Exkursion Samstag, den 25.05.19**  
**Bochum** von 14.00 - 18.30 Uhr  
beim Freien Bildungswerk Bochum

## Beratungen, Untersuchungen, Seminare in den Bereichen:



Feng Shui  
Erdstrahlen  
Elektrosmog  
Geomantie  
Geobiologie  
Radiästhesie

- Rutengänger seit 35 Jahren, seit 31 Jahren ausgebildeter Geobiologischer Berater, seit 22 Jahren ausgebildeter Feng Shui-Berater,

- seit 31 Jahren eigene geobiologische Hausuntersuchungen und Seminarangebote, seit 24 Jahren Elektromogmessungen, seit 22 Jahren Feng Shui-Beratungen,

- seit 22 Jahren Leiter des „Geobiologischer Arbeitskreis Westfalen“ ([www.geobiologischer-arbeitskreis.de](http://www.geobiologischer-arbeitskreis.de)),

- seit 14 Jahren Mitglied im „Arbeitskreis Ökobau Ruhrgebiet e.V.“ ([www.oekobau.ruhr](http://www.oekobau.ruhr)),

- seit 9 Jahren Mitglied im „Bundesverband freier Sachverständiger e.V.“ ([www.BVFS.de](http://www.BVFS.de)),

- seit 2 Jahren Mitglied im „EAS - Europäischer Dachverband für ganzheitliche Raumkultur e.V.“ ([www.eas-ev.de](http://www.eas-ev.de)),


- Dipl. Sozialarbeiter und Vermessungstechniker.



Ich bin Sachverständiger für Radiästhesie, Elektrosmog und Feng Shui im Bundesverband freier Sachverständiger e.V. ([www.BVFS.de](http://www.BVFS.de)).



Ich halte mich bei all meinen Tätigkeiten an die Leitlinien des: Gütesiegel-Ethik für Feng Shui- und Geomantie-Berater ([www.FGG-Ethik.de](http://www.FGG-Ethik.de)).



### Wohn- und Geschäftsberatungen

**Reiner Padliger**

Alte Str. 37 b, 58452 Witten  
Tel.: 02302/ 31324, Fax.: 02302/ 932788  
[info@reiner-padliger.de](mailto:info@reiner-padliger.de)

[www.reiner-padliger.de](http://www.reiner-padliger.de)



# Feng Shui

# Erdstrahlen

# Elektrosmog

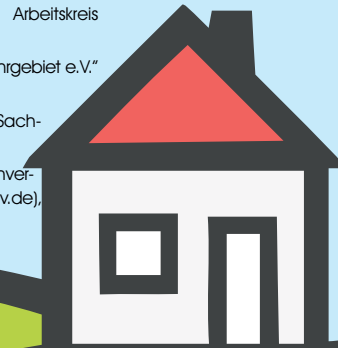
# Geomantie

## Untersuchungen

## Beratungen

## Vorträge/Seminare

## 1.Hj.2019



1988 - 2019 | seit 31 Jahren  
31 Jahre Erfahrung und Kompetenz

## In Harmonie mit der Natur

Besuchen Sie auch meine Homepages, die besser für mobile Endgeräte geeignet sind:

[www.schlafplatzuntersuchung.nrw](http://www.schlafplatzuntersuchung.nrw)

[www.geomantie.nrw](http://www.geomantie.nrw)

[www.elektrosmog.nrw](http://www.elektrosmog.nrw)

[www.erdstrahlen.nrw](http://www.erdstrahlen.nrw)

## Schlafen Sie gesund?

### Wohn- und Geschäftsberatungen

**Reiner Padliger**

[www.reiner-padliger.de](http://www.reiner-padliger.de)

## Untersuchungs- und Beratungsangebote

Eine Preisliste und nähere Informationen über die verschiedenen Beratungs- und Untersuchungsangebote sowie einige Praxisbeispiele finden Sie auf meinen Homepages oder können Sie auch unverbindlich anfordern.

Die Gesundheit und das Wohlbefinden des Einzelnen können durch viele Faktoren beeinflusst werden. Ständige Störungen durch Erdstrahlen oder Elektromog beeinträchtigen gerade im Schlafbereich die Regeneration und Erholung in der Schlafphase. Bei einem gestörten Schlafplatz kann die natürliche Selbstheilung nicht mehr richtig funktionieren und weitere Belastungen im Alltag können nicht mehr ausgeglichen werden. (\*siehe Hinweis rechts unten)

Mit einer **Untersuchung der Erdstrahlen** oder einer **Untersuchung des Elektromogs** können diese Faktoren bewertet und soweit nötig verringert oder gemieden werden.

Darüber hinaus wirken aber immer auch noch weitere feinstoffliche Aspekte des äußeren Umfeldes auf uns ein. Das subjektive Wohlbefinden an einem Ort oder die Arbeitsmotivation an einem Arbeitsplatz werden durch unterschiedliche energetische Aspekte des Raumes beeinflusst.

Mit einer **Feng Shui-Beratung** können diese Bereiche untersucht und berücksichtigt werden. Beratungsziel einer Feng Shui-Beratung sind individuelle Empfehlungen zur Optimierung der jeweiligen Gegebenheiten.



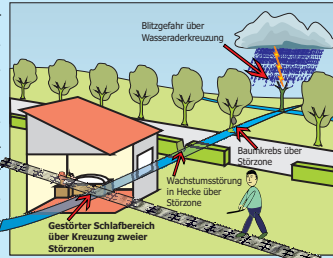
Feng Shui-Gartengestaltung

## Geobiologische Messung und Beratung Messung der Erdstrahlen

Die geobiologische Messung beinhaltet die Untersuchung und Festlegung der biologisch relevanten Erdstrahlen, wie z.B. Wasseradern, Verwerfungen und Netzgitterlinien (Global-, Diagonalgitter u.a.) mit Hilfe der Wünschelrute im Außen- und Innenbereich der Wohnung.

Die Beratung umfasst die Bewertung der vorgefundenen geobiologischen Stör- und Reizzonen für die vorhandene oder gewünschte Nutzung der Räume (z.B. Schlafplatzauswahl oder Hausplanung).

Bei geobiologischen Störungen werden jeweils Abstandsempfehlungen zur Meidung der Stör- und Reizzonen gegeben.



## Bohrpunktbestimmung Beratung zur Brunnenbohrung

Bei einer Bohrpunktbestimmung werden mit radiästhetischen Untersuchungsmethoden die lokalen Wasseradern und deren Tiefen und Schüttungsmengen bestimmt. Ziel ist es die optimale Stelle für eine geplante Brunnenbohrung zur Erschließung des unterirdischen Grundwassers festzustellen.



radiästhetische Grundstücksuntersuchung

## Elektrobiologische Messung und Beratung Messung elektromagnetischer Störungen

Die elektrobiologische Messung beinhaltet die Untersuchung der biologisch wirksamen elektrischen und magnetischen Felder mit technischen Messgeräten im niederfrequenten Bereich (z.B. Hausstrom) sowie der Leistungsflussdichten im hochfrequenten Bereich (z.B. Funktelefone).

Die Beratung umfasst die Bewertung der elektrobiologischen Störungen sowie Empfehlungen zur Verringerung oder Vermeidung der Elektromogbelastungen (z.B. für die Schlafplatzauswahl oder Arbeitsplatzgestaltung).



Mobilfunkmaste auf Wohnhaus

## geomantische Grundstücksuntersuchung Untersuchung und Gestaltung von Kraftorten

Für eine geomantische Untersuchung werden neben Erdstrahlen mental und radiästhetisch auch nach besonderen Kraftorten und persönlichen Kraftplätzen gesucht. Ziel ist es bei der Gestaltung die Energiedynamik des Ortes zu fördern und für die gewünschte Nutzung des Grundstücks die energetisch optimalen Plätze festzustellen und zu gestalten.



Entwurf der Feng Shui- und Geomantiegestaltung Dorfstraße Rahm

## Feng Shui-Beratung Hausplanung, Garten- und Geschäftsgestaltung

Eine Feng Shui-Beratung umfasst die Analyse der Lebensraumsituation (z.B. Wohnung, Haus, Grundstück, Geschäftsräume) mit Empfehlungen zur Optimierung und Harmonisierung der Chi-Energie.

Bei einer Basisberatung werden unter Berücksichtigung persönlicher Ziele und Wünsche die Räume vorrangig nach den Qualitäten der subjektiven Raumwirkung optimiert und aktiviert.

Bei einer Gesamtberatung werden darüber hinaus die personen- und objektbezogenen Richtungsaspekte des klassischen Feng Shui berechnet und berücksichtigt, wie z.B. die Ost-/Westgruppen und die fliegenden Sterne.




Feng Shui-Gartengestaltung

Angeboten werden:

- Einrichtungsberatungen
- Haus- und Wohnungsberatungen
- Grundrissentwürfe
- Gartengestaltungen
- Kraftplatzgestaltungen
- Arbeitsplatzgestaltungen
- Betriebsraumgestaltungen

Der Beratungsumfang von einer Grundanalyse bis zu einer Gesamtanalyse mit umfangreichem Gutachten kann individuell frei gewählt werden.



Feng Shui-Wohnzimmergestaltung

Schlafplatzuntersuchungen

Schenkt Ihr Zuhause  
Ihnen Lebensfreude?

Gesünder wohnen ohne  
Elektromog

Besuchen Sie auch meine Homepages, die besser für mobile Endgeräte geeignet sind:

[www.schlafplatzuntersuchung.nrw](http://www.schlafplatzuntersuchung.nrw)  
[www.elektromog.nrw](http://www.elektromog.nrw)

[www.geomantie.nrw](http://www.geomantie.nrw)  
[www.erdstrahlen.nrw](http://www.erdstrahlen.nrw)

\*Hinweis:

Trotz genügend erfahrungshelkundlichen Belegen und diversen wissenschaftlichen Studien entspricht das Wissen über die Existenz von Erdstrahlen und die biologische Wirkung von feinstofflichen Energien auf Mensch und Natur im Sinne der anerkannten medizinischen und wissenschaftlichen Theorien nicht dem allgemeinen Stand der Wissenschaft.